



ISTRUZIONI DI REGATA

REGATA ZONALE

Classi ILCA 4 - 6 - 7

Varazze, 7 e 8 marzo 2026

L'autorità organizzatrice è la FEDERAZIONE ITALIANA VELA che delega l'organizzazione all'Affiliato Circolo Varazze Club Nautico, al Club Nautico Celle e alla Lega Navale di Savona, Telefono 3355634290 E mail regate@varazzeclubnautico.it

1. (DP) (NP) REGOLE RIGUARDANTI LA SICUREZZA


- 1.1 I concorrenti dovranno indossare dispositivi personali di galleggiamento in ogni momento quando sono in acqua, tranne che per un tempo limitato quando cambiano o aggiustino indumenti o attrezzature personali.
- 1.2 Le barche che non lasciano gli ormeggi per regatare in una prova programmata dovranno prontamente informare la SR.
- 1.3 Una barca che si ritira dovrà informare il CdR prima di abbandonare l'area di regata o, qualora ciò risulti impossibile, dovrà informare la SR appena possibile dopo essere rientrata a terra.
- 1.4 Una concorrente che si ritira dovrà informare il CdR prima di abbandonare l'area di regata o, qualora ciò risulti impossibile, dovrà informare la SR appena possibile dopo essere rientrato a terra e compilare l'apposito modulo (**utilizzare il modulo Dichiarazione di Penalità con l'indicazione della flotta di appartenenza**) al seguente link: <https://www.racingrulesofsailing.org/documents/13891/event?name=trofeo-berto-carattino> **prima del tempo limite per le proteste.**
- 1.5 Le imbarcazioni non in regata non dovranno interferire con i battelli ufficiali.
- 1.6 Ai sensi della RRS 37 il canale di comunicazione per le istruzioni di ricerca e soccorso è il canale **VHF 72**
- 1.7 Le Imbarcazioni che, per qualsiasi motivo dovessero tornare a terra lontano dalla Marina di Varazze e che non fossero in grado di raggiungere i posti loro assegnati, devono informare immediatamente l'AO al seguente numero di telefono: **+39 3355634290**.
- 1.8 I concorrenti che richiedono assistenza da parte delle barche di soccorso devono agitare un braccio con la mano aperta. Se l'assistenza non viene richiesta, il braccio deve essere agitato con le dita della mano chiusa a pugno. Se considerato necessario può essere imposto al concorrente di abbandonare la barca e salire sul mezzo di soccorso. In questo caso si applicherà un nastro bianco e rosso alla barca abbandonata per segnalare che l'equipaggio è stato comunque tratto in salvo.

2 BOE

2.1 La descrizione delle boe di partenza, di arrivo e di percorso (1, 2, 3, 4), o i cancelli associati, saranno descritte come segue:

Area di Regata	Boe 1, 2, 3, 4	Nuova boa	Boa di partenza	Boa di arrivo
Addendum B di queste IdR	Tetraedriche ARANCIONI	Tetraedrica ARANCIONE	Boa cilindrica ARANCIONE	Boa cilindrica GIALLA

2.2 Le boe di partenza e di arrivo potranno essere sostituite da battelli controstarter e controarrivi del CdR



3. SEGNALI A TERRA

- 3.1 segnali fatti a terra saranno esposti all'albero dei segnali situato presso la base nautica a terra vicino alla zona di varo e alaggio delle imbarcazioni.
- 3.2 Quando il Segnale di Regata "Intelligenza" è esposto a terra le parole "1 minuto" sono modificate con "non meno di 45 minuti".
- 3.3 [DP][NP] Nei giorni della manifestazione in cui sono in programma delle prove, le barche non dovranno lasciare l'Area loro assegnata finché la bandiera D non viene esposta. Il segnale di avviso o un altro segnale verrà esposto non meno di 45 minuti dall'esposizione della bandiera D e comunque non prima dell'orario programmato o differito, quale dei tre sia il più tardivo.

4. BANDIERE DI CLASSE, DI AVVISO E SEGNALI IDENTIFICATIVI

Bandiere di Classe usate per il segnale di Avviso:

- Flotta ILCA 7 (Laser S): Bandiera di Classe ILCA/Laser S, bianca
- Flotta ILCA 6 (Laser R): Bandiera di Classe ILCA /Laser R, verde
- Flotta ILCA 4 (Laser 4.7): Bandiera di Classe ILCA/Laser 4.7, gialla

4 PARTENZA

- 4.1 La procedura di partenza sarà fatta come da RRS 26 con la seguente modifica: il segnale preparatorio potrà solamente essere la bandiera "U" o la bandiera nera.
- 4.2 La linea di partenza sarà la congiungente fra un'asta con bandiera arancione posta sul battello CdR e
- a) una boa gonfiabile posta sul lato sinistro della linea, oppure
 - b) un'asta con bandiera arancione sul battello controstarter posto sul lato sinistro della linea
- 4.3 Il segnale di avviso per ogni prova successiva alla prima del giorno sarà dato quanto prima possibile.
- 4.4 Per informare le barche che una prova o una serie di prove inizierà presto, la bandiera arancione delimitante la linea di partenza sarà esposta con un suono almeno cinque minuti prima che sia dato il segnale di avviso.
- 4.5 [DP] Un galleggiante potrà essere ormeggiato sulla catena o cima d'ormeggio o filata a poppa del battello di partenza del CdR. Le barche non dovranno mai passare fra questo galleggiante e il battello di partenza del CdR.
- 4.6 [DP] Quando è in corso una sequenza dei segnali di partenza, le barche il cui segnale di avviso non è ancora stato esposto dovranno evitare l'area di partenza. Per area di partenza si deve intendere il rettangolo che si estende 100 metri dalla linea di partenza in tutte le direzioni.
- 4.7 Partenza con bandiera nera: La RRS 30.4 è così modificata: i numeri velici sarà esposti per almeno 3 minuti. Verrà emesso un lungo segnale acustico all'esposizione dei numeri velici delle barche BFD.
- 4.8 Una barca che parta più di 4 minuti dopo il suo segnale di partenza sarà classificata DNS senza udienza (modifica le RRS 35, 63.1, A4 e A5).
- 4.9 Il limite minimo di vento per dare la partenza è fissato a 5 nodi. Per regatare il limite superiore di velocità del vento è posto a 25 nodi. Solo in condizioni particolari il CdR potrà consentire di regatare con vento fino a 30 nodi. Le decisioni del CdR in tal senso non potranno essere oggetto di richiesta di riparazione (modifica la RRS 61.1(a)).

5 CAMBIO DEL SUCCESSIVO LATO DEL PERCORSO

- 5.1 Non è previsto il cambio di percorso.
- 5.2 I percorsi potranno essere ridotti ma non prima che sia stato compiuto il terzo lato (modifica la RRS 32).

6 ARRIVO



La linea d'arrivo sarà quella compresa fra un'asta con bandiera Blu posta sul battello CdR e:

- il lato del percorso di una boa gonfiabile di fine percorso posta nelle vicinanze, oppure
- un'asta con bandiera blu esposta su un battello controarrivi del CdR.

7 TEMPO LIMITE E TEMPO TARGET

7.1 Il tempo limite ed il tempo target per ogni prova e per ogni Classe sono i seguenti:

CLASSE	Tempo limite	Tempo limite boa N. 1	Finestra di arrivo	Tempo target
ILCA 7, ILCA 6 m/f, ILCA 4 m/f	70 minuti	20 minuti	20 minuti	45/50 minuti

7.2 Se nessuna barca avrà girato la Boa 1 entro il tempo limite della Boa 1, la regata sarà annullata.

7.3 Il mancato rispetto dei tempi target non sarà motivo per una richiesta di riparazione (modifica la RRS 61.1(a)).

7.4 Le barche che non finiranno la prova entro il limite di tempo stabilito nella "Finestra d'arrivo" dopo che il primo concorrente ha compiuto il percorso e arriva, saranno classificate DNF senza udienza. Questo modifica le RRS 35, 63.1, A4 e A5.

8 [DP] VERIFICA E SOSTITUZIONE ATTREZZATURE, CONTROLLI DI STAZZA

8.1 Sostituzione delle Attrezzature. Non è consentita la sostituzione di attrezzature o equipaggiamenti danneggiati o perduti senza la preventiva approvazione del CT, o in sua assenza del CdR.

8.2 Una barca o la sua attrezzatura potranno essere controllate in qualsiasi momento per accertarne la rispondenza alle Regole di Classe ed alle IdR. In acqua una concorrente può ricevere dal Comitato Tecnico l'ordine di recarsi in un'area designata adibita alle ispezioni.

8.3 Se un danno allo scafo o all'attrezzatura dovesse verificarsi meno di 90 minuti prima della prima partenza prevista per quel giorno e prima della partenza dell'ultima prova in programma per quella giornata potrà essere espressa un'approvazione verbale da parte del CT, o in sua assenza del CdR. Sia il materiale danneggiato che quello in sostituzione dovrà essere presentato al CT, o in sua assenza al CdR entro il tempo limite per la presentazione delle proteste. In questo caso la sostituzione è consentita dal CT/CdR in forma retroattiva.

9 IMBARCAZIONI UFFICIALI

9.1 Le imbarcazioni ufficiali saranno così identificate:

Battello partenze CdR	Bandiera arancione
Battello arrivi CdR	Bandeira blu
CdP/Giuria	Bandiera gialla con "J" nera
Mezzi assistenza/posaboe dell'organizzazione	Bandiera bianca con lettera S
Mezzi degli allenatori, team leader e personale di supporto	Bandiera bianca con numero di identificazione

9,2 Azioni compiute da imbarcazioni ufficiali, elicotteri o droni non potranno costituire motivo di richiesta di riparazione (modifica la RRS 61.1(a)).

10 [DP] IMBARCAZIONI DI SUPPORTO E SPETTATORI

L'Allegato A di queste IdR che integra quello del Bando di Regata (REGOLE PER LE BARCHE DI ASSISTENZA DEL PERSONALE DI SUPPORTO) si applica a tutte le imbarcazioni di supporto o su cui si trova il personale di supporto.

11 PROTESTE, PENALITA' E RICHIESTE DI RIPARAZIONE

11.11 moduli di protesta sono disponibili OnLine al seguente Link:



<https://www.racingrulesofsailing.org/documents/13891/event?name=trofeo-berto-carattino> Le proteste, le richieste di riparazione o di riapertura dovranno essere presentate entro l'appropriato tempo limite.

- 11.2 Per ogni flotta il tempo limite è di 60 minuti dopo che l'ultima barca ha terminato l'ultima prova del giorno o dall'issata di "Intelligenza su A" oppure "N su A" quale che sia il più tardivo.
- 11.3 Il calendario delle udienze verrà esposto entro 30 minuti dallo scadere del tempo limite delle proteste per informare i concorrenti delle udienze in cui essi sono parti o chiamati come testimoni. Le udienze saranno tenute nella sala proteste ubicata presso la Segreteria del Varazze Club Nautico possibilmente al tempo programmato. Le udienze possono essere programmate per iniziare fino a 30 minuti prima dello scadere del tempo limite per le proteste.
- 11.4 Verrà esposto l'elenco delle barche penalizzate in accordo con l'Appendice P per infrazioni della RRS 42.
- 11.5 Le Penalità per infrazione delle IdR annotate [DP] sono a discrezione del CdP. Una barca può accettare una penalità discrezionale prima di un'udienza e riguardante lo stesso incidente compilando un modulo disponibile presso la SR.

12 [DP] COMUNICAZIONI RADIO

Una barca non dovrà né ricevere né trasmettere comunicazioni via radio che non siano disponibili a tutti i concorrenti, tranne che in condizioni di emergenza o quando utilizza apparecchiature messe a disposizione dal CdR. Questa restrizione si applica anche ai telefoni cellulari ed alle altre apparecchiature elettroniche..

13 [DP] [NP] POSTI ASSEGNATI

Se previsto, le barche dovranno essere tenute nei posti loro assegnati.

14 PUNTEGGI

Uno scarto sarà applicato al compimento della quarta prova valida.



ADDENDUM A

Regole per le Barche delle Persone di Supporto (BPS)

A1 – GENERALE [DP]

- .1 Queste Regole per le barche delle Persone di Supporto (BPS) dovranno essere rispettate sia a terra che in acqua dalle ore 08,00 del 07/03/2026 fino alla fine della manifestazione;
- .2 Per quanto riguarda lo scopo di queste Regole, per BPS si intende qualsiasi barca che sia sotto il controllo o la direzione di una “Persona di Supporto” come da Definizione RRS 2025-2028;
- .3 L’AO può ispezionare le barche in qualsiasi momento per assicurarsi che queste Regole vengano rispettate e la Persona di Supporto della barca dovrà collaborare per questa ispezione.
- .4 Una presunta violazione di qualsiasi di queste Regole può essere riportata al CDP che potrà convocare un’udienza e agire in base alla regola 62.4 RRS.
- .5 L’AO può modificare le presenti Regole in qualsiasi momento. Qualsiasi modifica verrà pubblicata all’Albo Ufficiale per Comunicati.
- .6 L’AO potrà, a sua discrezione, rifiutare di registrare BPS non ritenute idonee. In generale sono considerate idonee barche di lunghezza compresa fra 4,0 e 7,5 metri con sovrastrutture assenti o minimali.
- .7 Le barche e il Personale di Supporto designato dovranno essere registrati presso la segreteria regate prima di scendere in acqua per la prima volta, o entro le 18.00 del giorno che precede la prima regata della manifestazione:
 - 1.7.1. Ogni barca dovrà essere assicurata per Danni contro terzi per una copertura minima di Euro 1.500.000,00 (o equivalente) per incidente;
 - 1.7.2. Solo una Persona di Supporto che si sia accreditato può essere il Timoniere designato;
 - 1.7.3. La persona che registra la barca dovrà firmare per confermare che:
 - è in possesso di una valida polizza di assicurazione da cui risulti la copertura della responsabilità civile per danni come richiesto al punto 1.7.1;
 - che il Timoniere designato è in possesso di una regolare patente (ove ricorra) per la guida dell’imbarcazione, idonea alla guida della stessa;
 - che chiunque usi un apparato radio VHF a bordo sia in possesso di un’idonea Certificazione per l’uso di detto apparato, come richiesta per legge.
 - 1.7.4 Se di Nazionalità Italiana, ogni persona di supporto dovrà essere tesserata FIV.
- .8 Le barche BPS dovranno essere identificate con un contrassegno adeguato fornito dall’AO che dovrà essere esposto in maniera ben visibile sul mezzo

A2 – REGOLE DA RISPETTARE NELLA LOCALITA’ DELLA MANIFESTAZIONE[DP]

- .1 Le BPS dovranno utilizzare le aree destinate all’uopo per essere messe in acqua. Una volta messe in acqua i carrelli dovranno essere immediatamente portati nel luogo loro destinato o in base alle istruzioni di volta in volta fornite dall’AO.
- .2 Solo le BPS registrate potranno accedere alla località della manifestazione.
- .3 Quando non utilizzate, le BPS dovranno essere ormeggiate in maniera appropriata nella località della manifestazione nei posti loro assegnati, per l’intero periodo in cui queste regole si applicano.
- .4 Le BPS dovranno utilizzare solo gli scivoli e gli spazi a loro destinati incluso l’ormeggio, la messa in acqua o il recupero o l’imbarco o lo sbarco di qualsiasi tipo di apparecchiatura.

A3 – SICUREZZA [DP]

- .1 Ogni accompagnatore o allenatore accreditato dovrà obbligatoriamente sottoscrivere l’apposito modulo FIV presso la SR dichiarando:
 - le caratteristiche del proprio mezzo di assistenza;
 - l’accettazione delle regole per il Personale di Supporto accreditati descritte in queste Regole;
 - i nominativi e i numeri velici dei concorrenti accompagnati.



- .2 Le BPS dovranno avere a bordo, oltre ai dispositivi previsti dalla Legge per il tipo di navigazione effettuata, le seguenti dotazioni:
 - radio VHF;
 - cime di traino (almeno una che sia minimo 15 m lg. e 10 mm di diametro);
- .3 Dispositivo personale di galleggiamento (PFD) per tutti i passeggeri e per il conducente sempre indossati durante la navigazione;
- .4 **[SP]** Quando il motore è in funzione e in marcia, il dispositivo Kill Cord dovrà essere sempre attivo.
- .5 Il Personale di Supporto dovrà sempre eseguire le richieste degli Ufficiali di Regata. In particolare quelle riguardanti operazioni di salvataggio;
- .6 Le BPS dovranno inoltre adeguarsi a tutte le prescrizioni dell'Autorità Marittima competente per la sede della manifestazione.

A4 – LIMITAZIONI GENERALI [DP]

- .1 I Timonieri registrati di ogni BPS saranno ritenuti responsabili del controllo della barca in ogni momento e saranno inoltre ritenuti responsabili per qualunque comportamento inappropriato, azioni pericolose e, in genere, di qualsiasi azione che possa compromettere l'immagine o la sicurezza della manifestazione.
- .2 Le BPS non dovranno lasciare nessun dispositivo, pezzo di apparecchiatura, boe, segnali, correntometri o altri dispositivi simili, permanentemente in acqua. L'uso temporaneo di oggetti galleggianti è consentito solo per effettuare eventuali misure. Questi oggetti dovranno essere rimossi non appena la misura sia stata effettuata.
- .3 Le BPS dovranno porre particolare cura per minimizzare la loro onda di scia quando transitano nell'area di regata.

A5 – ZONA DI RISPETTO [DP] - *

- .1 Le BPS non dovranno mai trovarsi:
 - i. A meno di 100 metri da ogni imbarcazione in regata;
 - ii. Entro 100 metri dalla linea di partenza e i suoi prolungamenti a partire dal segnale preparatorio e finché tutte le imbarcazioni non abbiano lasciato l'area di partenza o il CR non abbia segnalato, un richiamo generale o un annullamento;
 - iii. Fra qualsiasi imbarcazione in regata e la successiva boa di percorso;
 - iv. Fra il bastone di percorso interno e quello esterno quando le imbarcazioni stanno regatando su entrambi i percorsi;
 - v. Entro 100 metri da qualsiasi boa del percorso quando le imbarcazioni in regata siano in prossimità di quella boa;
 - vi. Entro 100 metri dalle boe che delimitano la linea d'arrivo quando le imbarcazioni in regata si avvicinano alla linea per arrivare;
 - vii. Altre limitazioni particolari applicabili nella località della manifestazione ed espressamente richiamate dal CO.
- .2 In aggiunta, le BPS che dovessero procedere ad una velocità superiore ai 5 nodi, dovranno tenersi ad almeno 150 metri da qualsiasi imbarcazione in regata.

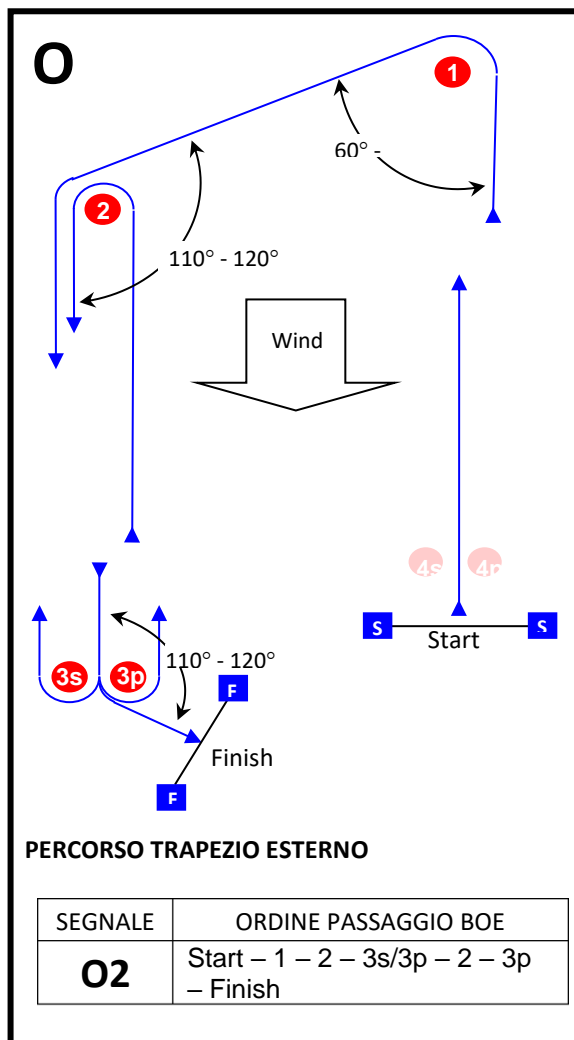
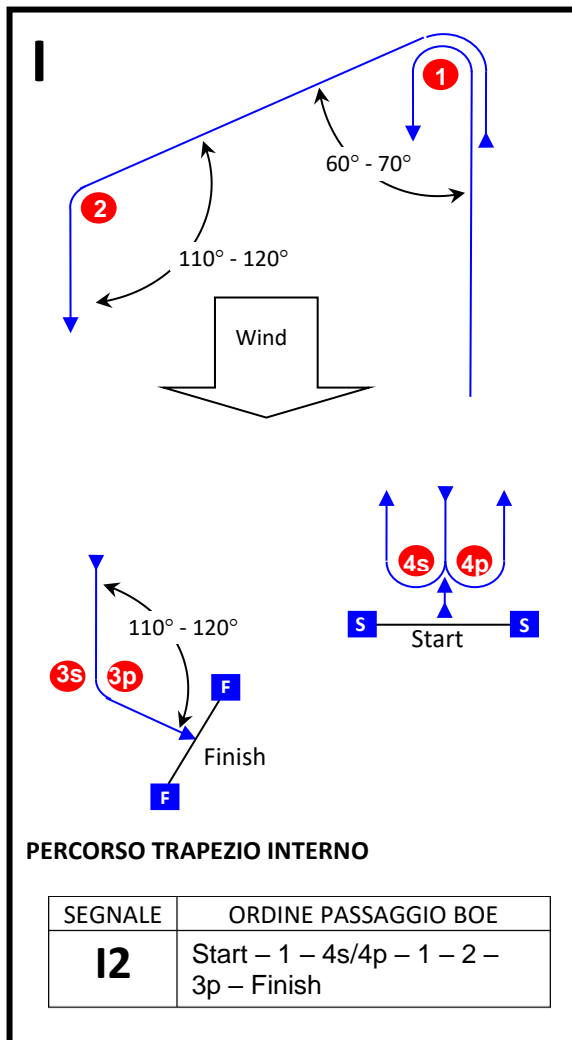
PENALITA' STANDARD

- [SP]** Regole per le quali una penalità standard può essere applicate dal CdR o dal CT senza tenere un'udienza (questo cambia la RRS 63.1 e A5).
Alla prima infrazione al punto A3.4 dell'Addendum A, seguirà un richiamo. Alla seconda infrazione, la Persona di supporto, dovrà dirigersi presso la waiting area e stazionare presso la stessa durante lo svolgimento delle prove del giorno. Alla terza infrazione l'obbligo di stazionamento nella waiting area sarà esteso a tutti i giorni di regata durante lo svolgimento delle prove.



ADDENDUM B

Saranno adottati i seguenti percorsi:



I diagrammi mostrano i percorsi, l'ordine secondo il quale le boe devono essere passate ed il lato dal quale ogni boa deve essere lasciata. Le flotte ILCA 6 e ILCA 7 effettueranno il percorso O2 mentre la Flotta ILCA 4 effettuerà il percorso I2.

I cancelli 3s/3p e 4s/4p sono sostituiti da un'unica boa da lasciare a sinistra.